




Moustiquaires





Cadres fixes à clipser pour les fenêtres en PVC

Coloris du profil



F1 (RAL 9016)
blanc laqué



F2 (RAL 8014)
brun laqué




F3 (E6/EV1)
argent anodisé




**F4 (Akzo Nobel
RW 016-ID-1094)**
bronze laqué similaire
RAL 8000



F7 (RAL 7016)
anthracite laqué



F9 (RAL, NCS, IGP, VSR)
Couleurs spéciales sur demande



Clips

Dimensions

Largeur des profils 41, 36, 31, 26, 21 et 16 mm dans 5 coloris.

↔ 20 - 190 cm, ↑ max. 240 cm

à partir de 180,1 cm une traverse est incorporée

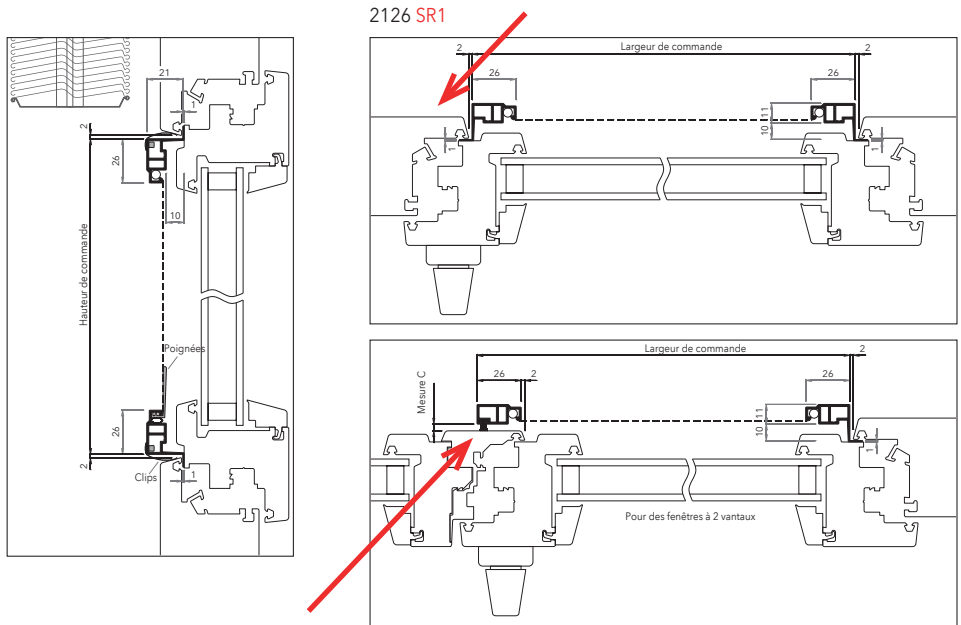


Options

- Autres treillis
- Couleurs spéciales sur demande



Cadres fixes à clipser pour les fenêtres en PVC



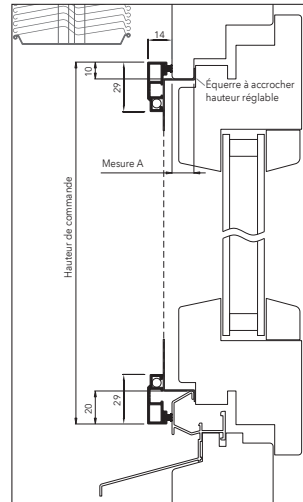
Veuillez indiquer pour SR2 toujours la dimension C gauche ou droite



Cadres fixes à clipser pour les fenêtres en bois / métal et bois-métal

Les cadres de moustiquaires avec crochets

Montage des cadres pour fenêtres en bois et en métal avec crochet en acier. Fixation sans perçage.



Veuillez indiquer les dimensions A, B, C et D, profondeur des cadres.

Dimensions

↔ 20 - 190 cm, ↕ max. 240 cm
à partir de 180,1 cm une traverse est incorporée
à partir de 150.1 cm crochet intermédiaire positionné sur les côtés

Options

- Autres treillis
- Couleurs spéciales sur demande




Cadres fixes à clipser pour les fenêtres en PVC

SR1



Essayer le bon profil



SR1 = moustiquaire sur toute la fenêtre

SR2



SR2 = moustiquaire sur 1 ouvrant



Veuillez indiquer la dimension C pour le modèle SR2 longueur brosse pour partie au milieu.



Cadres fixes à clipser pour les fenêtres en bois / métal et bois-métal

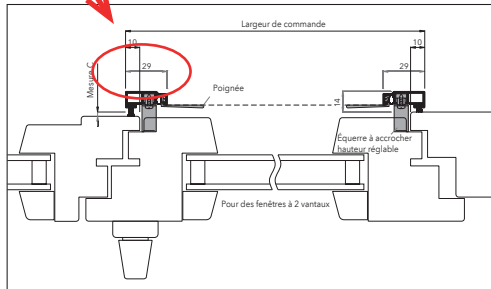
Le 1129 peut être utilisé pour tout type de fenêtres

1129 SR2 a latéralement une mesure C de la brosse

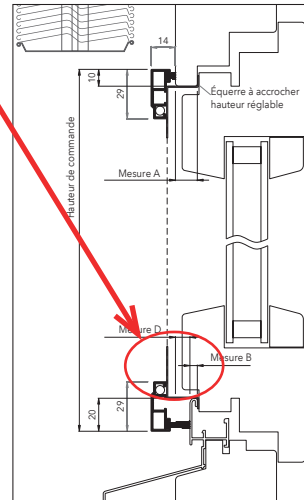
1129 SR3 a en bas une mesure plus longue de la brosse

1129 SR4 a en bas et latéralement une mesure plus longue de la brosse

SR2 + SR4



SR3 + SR4

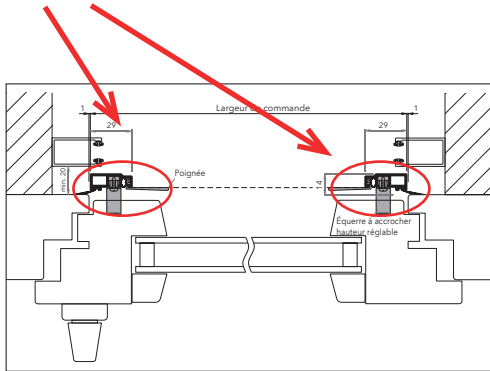


Veuillez indiquer les dimensions A, B, C, D et profondeur des cadres.

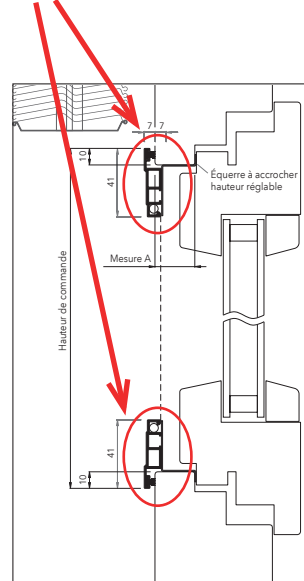


Autres variantes

1129 SR5 dans le cas où les coulisses du store extérieur entrave l'installation de la moustiquaire par l'extérieur

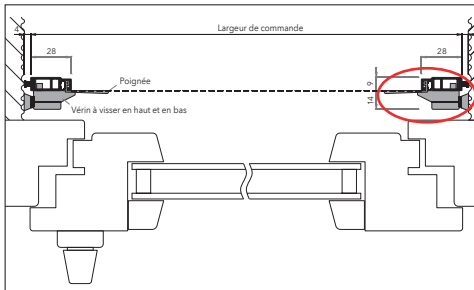
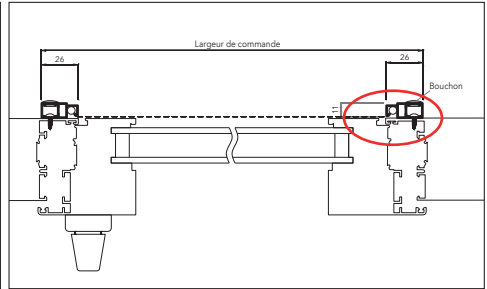
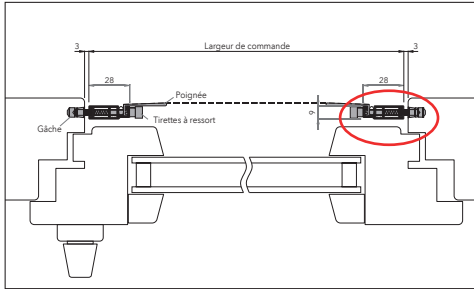


1141 SR1 dans le cas de manque de place par rapport à la lamelle extérieure / volet





Cadre fixes supplémentaires




Modèles 0928 et 1126 pour montage avec tirettes à ressort, vérin à visser ou pour visser directement.



Les enrouleurs pour fenêtres


Coloris du profil



F1 (RAL 9016)
blanc laqué



F2 (RAL 8014)
brun laqué



F3 (E6/EV1)
argent anodisé



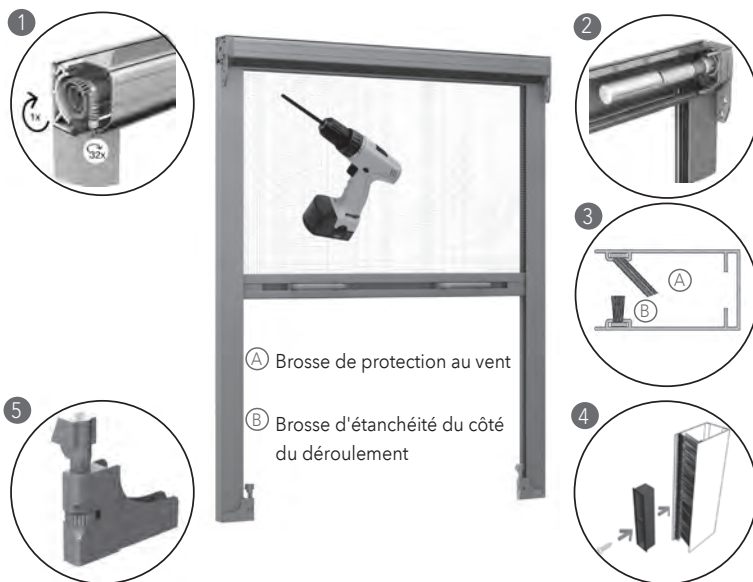
**F4 (Akzo Nobel
RW 016-ID-1094)**
bronze laqué similaire
RAL 8000



F7 (RAL 7016)
anthracite laqué



F9 (RAL, NCS, IGP, VSR)
Couleurs spéciales sur
demande



Dimensions

↔ 40 - 180 cm, ↓ max. 170 cm
Perçage standard contre supplément

↔ 60.1 - 200 cm, ↓ max. 240 cm
Perçage standard contre supplément

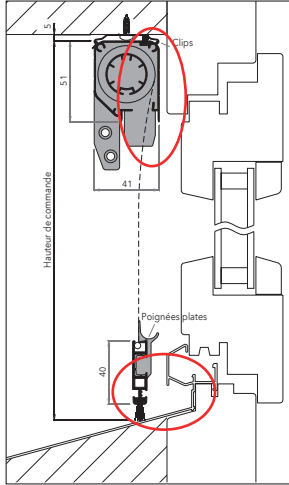
↔ 200.1 - 240 cm, ↓ max. 170 cm
Perçage standard contre supplément

Options

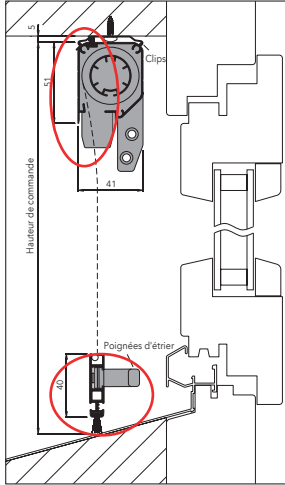
- Autres treillis
- Couleurs spéciales sur demande



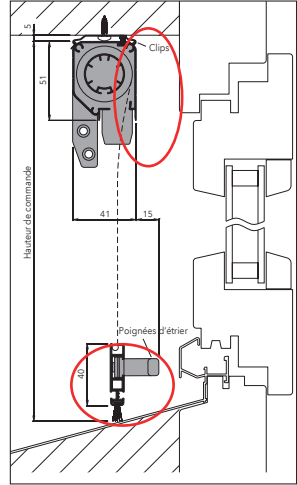
Les enrouleurs pour fenêtres



Mod 4151 FR8



Mod 4151 FR6

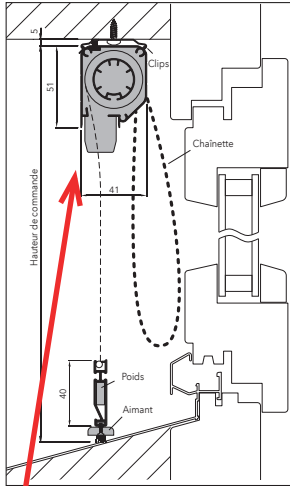


Mod 4151 FR7

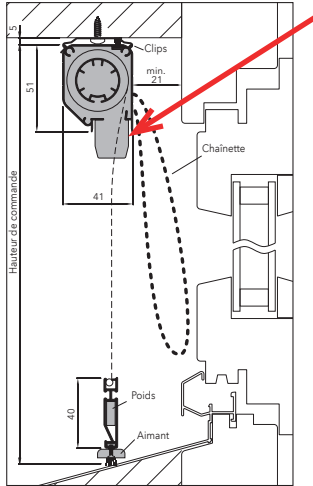
Modèles 4151 FR8/6/7 se distinguent de la poigné et le côté de déroulement du treillis (du côté de la fenêtre ou du côté extérieur).



Les moustiquaires enroulables avec chaînette



4151 KR6 = Déroulement du côté extérieur



4151 KR7 = Déroulement du côté intérieur

Manipulation de commande de la chaînette
intérieur / extérieur / des deux côtés

Indications



gauche
vu d'intérieur



droite



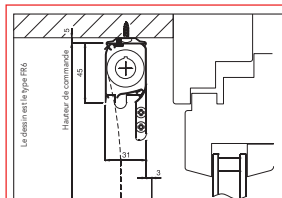
intérieur



intérieur + extérieur

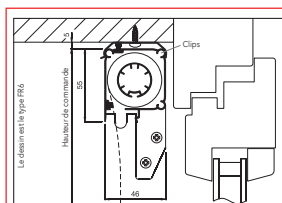
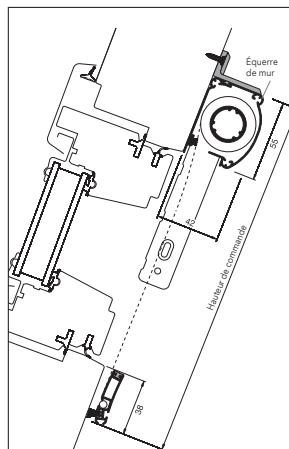


Les autres modèles de moustiquaires enroulables



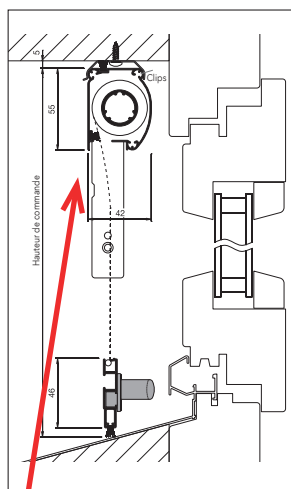
Avec petit caisson 31 x 45 mm.
Attention:
Frein de remonté nouveau à partir de 70 cm

Pour fenêtres mansardées et lucarnes,
4151 ou 4255 FR5

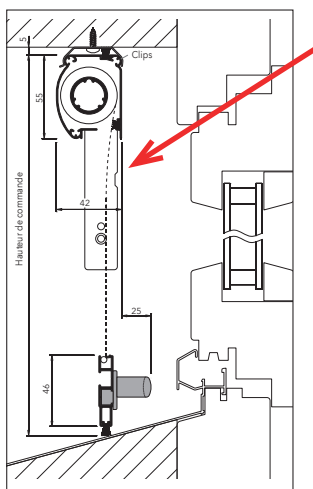


Avec caisson plus grand pour une hauteur et largeur plus grande 46 x 55 mm.

Les moustiquaires enroulables MHZ



4255 FR6 = Déroulement du côté extérieur



4255 FR7 = Déroulement du côté intérieur

Accessoires inclus



Clips de fixation



À partir de 70 cm Larg.:
avec frein de remonté



Brosse anti-vent

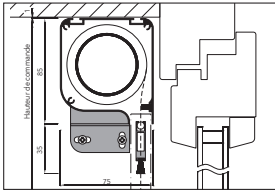


Avec pièce d'arrêt réglable, située à l'extérieur

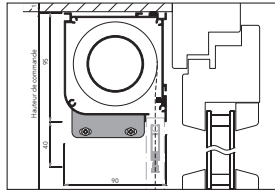


Les enrouleurs électriques 230V

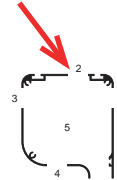
Caisson 75 x 85 mm



Caisson 90 x 95 mm



Choix de la sortie du câble



Dimensions

Caisson 75 x 85 mm et 230V moteur:

↔ 60-280 cm, ⇅ max. 300 cm

↔ 280,1-400 cm, ⇅ max. 280 cm

Caisson 90 x 95 mm et 230V moteur:

↔ 60-300 cm, ⇅ max. 400 cm

↔ 300,1-400 cm, ⇅ max. 280 cm


Options

- Autres treillis
- Couleurs spéciales sur demande



4560 TP1 Portes plissées

Coloris du profils



F1 (RAL 9016)
blanc laqué



F2 (RAL 8014)
brun laqué



F3 (E6/EV1)
argent anodisé




**F4 (Akzo Nobel
RW 016-ID-1094)**
bronze laqué similaire
RAL 8000



F7 (RAL 7016)
anthracite laqué



F9 (RAL, NCS, IGP, VSR)
Couleurs spéciales sur
demande



Dimensions

↔ 50 - 190 cm, ↑ max. 300 cm

La hauteur doit être 15 cm plus grande que la moitié de la largeur !

Montage



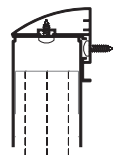
TP 1: Profil pour montage en niche sur le côté de paquet

TP 2: Profil pour montage en niche sur les deux cotés

TP 3: Profil pour montage en niche unilatéralement



Profil de sol biais (7,5°) pour renvoi d'eau, max. 250 cm (profil plus long en 2 parties)



TP 1: Set de profils pour montage au mur

TP 2: Set de profils pour montage au mur

TP 3: Set de profils pour montage au mur

Options


- Autres coloris de treillis

- Couleurs spéciales sur demande



2280 TP1 Portes plissées

Coloris du profil



F1 (RAL 9016)
blanc laqué



F2 (RAL 8014)
brun laqué



F3 (E6/EV1)
argent anodisé




**F4 (Akzo Nobel
RW 016-ID-1094)**
bronze laqué similaire
RAL 8000



F7 (RAL 7016)
anthracite laqué



F9 (RAL, NCS, IGP, VSR)
Couleurs spéciales sur
demande



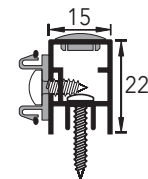
Dimensions

↔ 50 - 300 cm, ↑ max. 300 cm

Montage



TP 1: Profil pour montage en niche sur les deux côtés
TP 2: Profil pour montage en niche sur les deux côtés
TP 3: Profil pour montage en niche sur les deux côtés



TP 1: Set de profils pour montage au mur
TP 2: Set de profils pour montage au mur
TP 3: Set de profils pour montage au mur


Options

- Autres coloris de treillis
- Couleurs spéciales sur demande



2830 DT1 Portes battantes


Coloris du profil



F1 (RAL 9016)
blanc laqué



F2 (RAL 8014)
brun laqué



F3 (E6/EV1)
argent anodisé



**F4 (Akzo Nobel
RW 016-ID-1094)**
bronze laqué similaire
RAL 8000



F7 (RAL 7016)
anthracite laqué



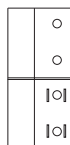
F9 (RAL, NCS, IGP, VSR)
Couleurs spéciales sur
demande



Dimensions

↔ 50 - 130 cm, ↓ max. 250 cm

Options




Ferme-porte automatique

- Perçage standard profils du cadre
- Traverse divisant le treillis
- Autres treillis
- Chatière
- Couleurs spéciales sur demande



1230 DT1 Portes battantes


Coloris du profil



F1 (RAL 9016)
blanc laqué



F2 (RAL 8014)
brun laqué



F3 (E6/EV1)
argent anodisé



**F4 (Akzo Nobel
RW 016-ID-1094)**
bronze laqué similaire
RAL 8000



F7 (RAL 7016)
anthracite laqué



F9 (RAL, NCS, IGP, VSR)
Couleurs spéciales sur
demande



Dimensions

↔ 50 - 130 cm, ↓ max. 250 cm

Options


Ferme-porte automatique

- Perçage standard profils du cadre
- Traverse divisant le treillis
- Autres treillis
- Chatière
- Couleurs spéciales sur demande



1252 ST1 Portes coulissantes


Coloris du profil



F1 (RAL 9016)
blanc laqué



F2 (RAL 8014)
brun laqué



F3 (E6/EV1)
argent anodisé




**F4 (Akzo Nobel
RW 016-ID-1094)**
bronze laqué similaire
RAL 8000



F7 (RAL 7016)
anthracite laqué



F9 (RAL, NCS, IGP, VSR)
Couleurs spéciales sur
demande



Dimensions

↔ 50 - 200 cm, ↓ max. 250 cm

Options

- Ferme-porte automatique, traverses, tôle de renfort etc.
- Perçage standard
- Brosse en biais du côté du battant
- Autres treillis
- Couleurs spéciales sur demande



Les portes coulissantes



Longueur des profils sur mesures.

Sans indication de votre part (largeur du panneau x 2 + 10 cm).

Largeur du panneau



Mesure **C = 3 mm**, brosse plus longues sur demande. Ainsi que le côté d'ouverture depuis l'intérieur.



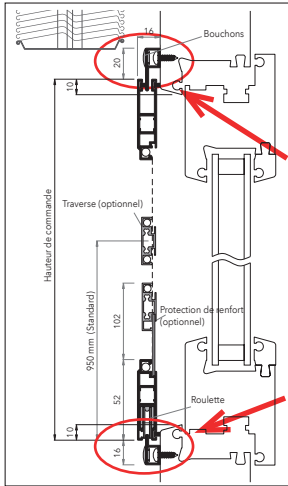
Ne pas oublier de fixer l'arrêt pour éviter que la moustiquaire sorte des profils.



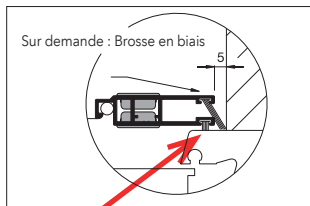
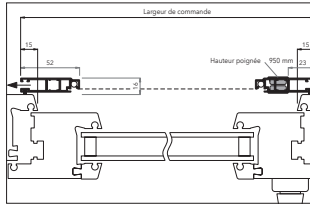
Arrêt pour éviter que la moustiquaire sorte des profils.



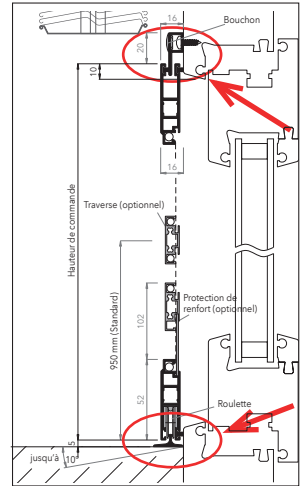
Les portes coulissantes



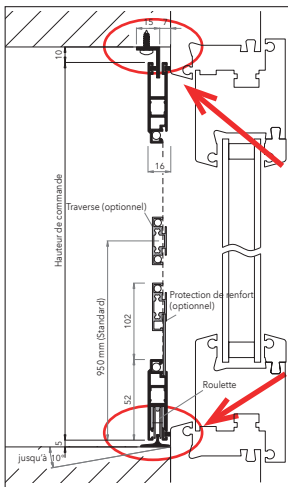
En haut: Montage de face
En bas: Montage de face
Mod 1250 **ST1**



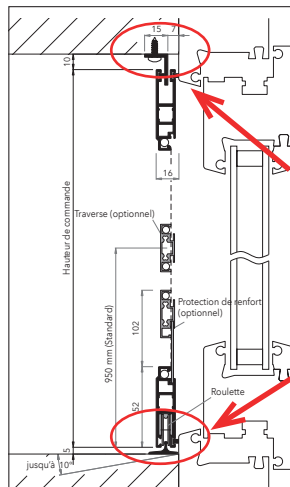
Brosse en biais sur demande



En haut: Montage de face
En bas: Montage au sol
Mod 1250 **ST3**



En haut: Montage au plafond
En bas: Montage au sol
Mod. 1250 **ST2**



En haut: Montage au plafond
En bas: Montage de face
Mod. 1250 **ST2-S1**



Les sauts de loup



Coloris du profil



F3 (E6/EV1)
argent anodisé



F8 (IGP 591 TE 71385 A10)
laqué gris nacré (seulement
pour couvertures pour puits
de lumière)

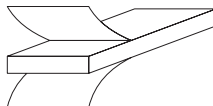


Dimensions

↔ 50 - 200 cm, ↓ max. 130 cm

Options

- Ruban caoutchouc autocollant
- Autres treillis





			Cadres fixes	Enrouleurs pour fenêtres 4151 FR	Enrouleurs pour fenêtres 3145 FR	Enrouleurs pour fenêtres 4655 FR	Enrouleurs pour fenêtres 4255 FR	Enrouleurs électriques	Enrouleurs "Comfort" pour portes	Enrouleurs pour portes	Plissés pour portes	Portes battantes, portes va-et-vient	Portes coulissantes	Couvertures pour puits de lumière
Standard	Fibre de verre gris	FG	X	X		X	X	X	X	X		X	X	
Standard	Fibre de verre noir	00	X	X		X		X	X	X		X	X	
BetterView	Fibre de verre noir	12	X	X	X	X		X	X	X		X	X	
BetterView	Fibre de verre gris	67		X	X	X			X	X				
AntiPoll	Polyester	10	X	X		X			X	X		X	X	
UltraView	Fibre de verre noir	11	X									X	X	
Screen	Fibre de verre gris	03	X									X	X	
Screen	Fibre de verre noir	04	X									X	X	
PetScreen	Polyester gris	05	X									X	X	
PetScreen	Polyester noir	06	X									X	X	
Aluminium	Alu silber	01	X									X	X	
Aluminium	Alu noir	02	X									X	X	
Standard	Acier inox V2A argent	07	X									X	X	
Extra	Acier inox V4A argent	07.4	X									X	X	
Fine	Acier inox V2A argent	08	X									X	X	
OptiView	Acier inox noir	13	X									X	X	
Plissee	Polypropylen noir	90									X			
Plissee	Polypropylen gris	91									X			
Standard	Acier inox V2A argent	LA												X
Treillis étiré	Acier inox V2A argent	20												X
Chauffages	Acier inox V2A argent	19												X